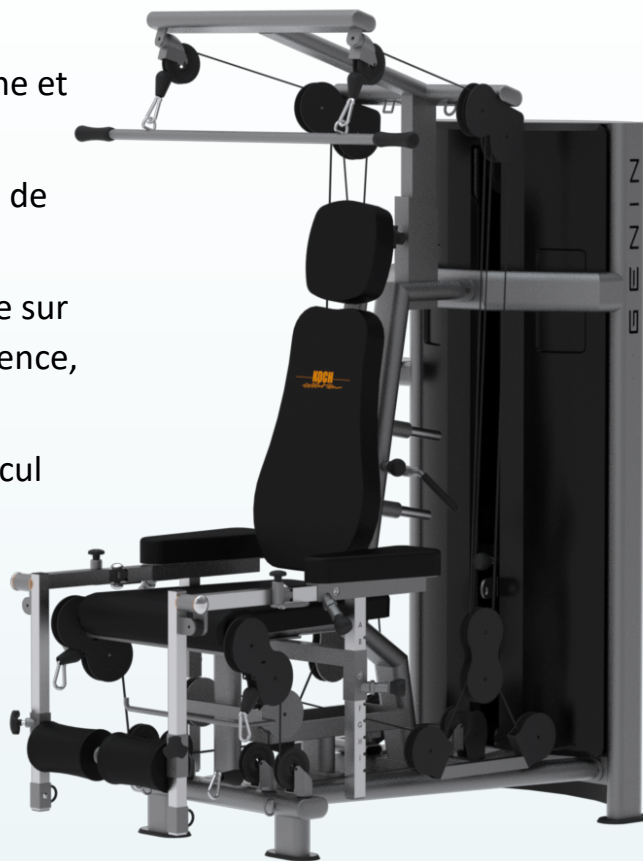


# Banc de KOCH

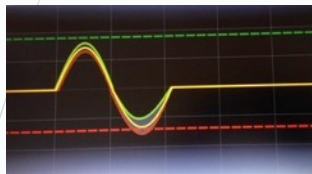
- ◆ L'aboutissement de 30 années de recherche et d'expérience
- ◆ Un banc multifonction adapté, remplaçant de nombreux équipement de musculation
- ◆ Une mécanique rénovée : 6 lignes de tirage sur une seule colonne de poids ; souplesse, silence, confort, efficacité : vite et bien!
- ◆ Dynamomètre numérique intégré pour calcul de la RM
- ◆ Une assise adaptée et modulable, positionnement obèse jusqu'à 200 kg
- ◆ Un travail progressif et doux : charge de 500 g à 29 kg par palier de 600 g
- ◆ Nouveau "bras quadri" facilitant le travail du patient et du kiné
- ◆ Motivation accrue : design modern



- ⇒ **Un seul banc, de multiples applications**
- ⇒ **Un contrôle permanent du mouvement dans ses phases concentriques et excentriques**
- ⇒ **Une surveillance facilitée avec traçabilité du travail effectué**
- ⇒ **Une réelle motivation du patient accompagnant des résultats rapides et visibles**
- ⇒ **L'équipement de base d'un centre de re éducation**

## Banc de KOCH

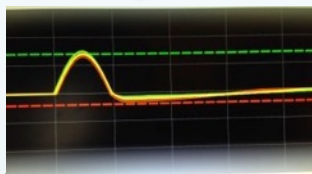
### Option : MOVEO



Mouvement primaire : effort excentrique trop rapide : **DANGER**



Auto formation par visualisation en temps réel du mouvement effectué



Mouvement PARFAIT : effort excentrique maîtrisé et lent :  
**MINIMISE LES RISQUES DE LESION MUSCULAIRE**

- ◆ Un accéléromètre intégré au banc de **KOCH**
- ◆ Un logiciel d'analyse de mouvement innovant et performant, dynamisant l'efficacité du programme par bio feed-back temps réel et contrôle de l'évolution des résultats utilisateur
- ◆ Fabrication et conception : **TECHNO-CONCEPT**, société française, leader dans l'analyse du mouvement et de la posture

### Nombreuses applications :

- ◆ Re habilitation cardiaque et respiratoire
- ◆ Reconditionnement de l'obèse et du diabétique
- ◆ Apnée du sommeil
- ◆ Sénior ...



par **GENIN**

contact @ kochevolution.com

Distribué par :

**SoluBio**  
2010RIO

+33 (0) 663 121 954